
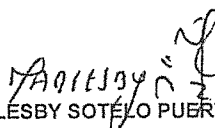



		2021	2020	%
BOGOTÁ DISTRITO CAPITAL				
E. S. E. HOSPITAL UNIVERSITARIO DE LA SAMARITANA				
ESTADO DE RESULTADOS CONVERGENCIA (COMPARATIVO)				
AL 28 DE FEBRERO DE :				
(Cifras en Miles de Pesos)				
VIGILADO SUPERSALUD				
	INGRESOS OPERACIONALES	<u>28.688.713</u>	<u>29.470.716</u>	-3
43	VENTA DE SERVICIOS	28.688.713	29.470.716	-3
	COSTO DE VENTAS	32.016.023	29.039.461	10
63	COSTO DE VENTAS DE SERVICIOS	32.016.023	29.039.461	10
	UTILIDAD BRUTA	<u>-3.327.310</u>	<u>431.255</u>	-872
	GASTOS OPERACIONALES	<u>2.254.757</u>	<u>2.145.158</u>	5
51	ADMINISTRACIÓN	2.164.296	1.899.104	14
53	DETERIORO, AGOTAM. DEPRECIAC.Y AMORTIZAC.	90.461	246.054	-63
	EXCEDENTE (DEFICIT) OPERACIONAL	<u>-5.582.067</u>	<u>-1.713.903</u>	226
44	SUBVENCIONES	1.590.469	2.243.903	100
48	OTROS INGRESOS	382.857	721.041	-47
58	OTROS GASTOS	1.023.653	953.093	7
	EXCEDENTE(DEFICIT) DEL EJERCICIO	<u>-4.632.394</u>	<u>297.948</u>	-1.655
				
	Dr. EDGAR SILVIO SANCHEZ VILLEGAS REPRESENTANTE LEGAL			
				
	Dra. MARLESBY SOTÉLO PUERTO CONTADOR PUBLICO T.P 50289 - T			
				
	Dr. JAIME H. MONCLOU PEDRAZA REVISOR FISCAL T.P. 48119 - T			